

- Schnellkupplungs-System mit NPT- und BSP-Gewinde (BS21 bzw. DIN EN 10226)

Vorteile






- Chemisch beständig gegen Agrar-chemikalien und Flüssigdünger
- Edelstahl korrosionsbeständig
- Leichte Handhabung
- Druck:
1/2"-2" max. 9,0 bar
3" max. 5,0 bar



FIXLOC Einzelteile



Bezeichnung	Anschluss	Bestell-Nr.
Vaterteil mit Innengewinde gerade Ausführung	1/2" NPT (IG)	B050-A-NPT
	3/4" NPT (IG)	B075-A-NPT
	1" BSP (IG)	B100-A-BSP
	1 1/4" NPT (IG)	B125-A-NPT
	1 1/2" BSP (IG)	B150-A-BSP
	2" BSP (IG)	B200-A-BSP
	3" BSP (IG)	B300-A-BSP
	dito als 90°-Bogen	1 1/2" NPT (IG)
2" NPT (IG)		B200-A 90°-NPT
Vaterteil mit Außengewinde gerade Ausführung	1/2" NPT (AG)	B050-F-NPT
	3/4" NPT (AG)	B075-F-NPT
	1" BSP (AG)	B100-F-BSP
	1 1/4" NPT (AG)	B125-F-NPT
	1 1/2" BSP (AG)	B150-F-BSP
	2" BSP (AG)	B200-F-BSP
	3" NPT (AG)	B300-F-NPT
	3" BSP (AG)	B300-F-BSP
dito als 90°-Bogen	1 1/2" NPT (AG)	B150-F 90°-NPT
	2" NPT (AG)	B200-F 90°-NPT
Vaterteil mit Schlauchtülle	1/2"	B050-E
	3/4"	B075-E
	1"	B100-E
	1 1/4"	B125-E
	1 1/2"	B150-E
	2"	B200-E
	3"	B300-E
Mutterteil mit Innengewinde gerade Ausführung	1/2" NPT (IG)	B050-D-NPT
	3/4" NPT (IG)	B075-D-NPT
	1" BSP (IG)	B100-D-BSP
	1 1/4" NPT (IG)	B125-D-NPT
	1 1/2" BSP (IG)	B150-D-BSP
	2" BSP (IG)	B200-D-BSP
	3" NPT (IG)	B300-D-NPT
	3" BSP (IG)	B300-D-BSP
dito als 90°-Bogen	1 1/2" NPT (IG)	B150-D 90°-NPT
	2" NPT (IG)	B200-D 90°-NPT

	Bezeichnung	Anschluss	Bestell-Nr.
	Mutterteil mit Außengewinde	1/2" NPT (AG)	B050-B-NPT
		3/4" NPT (AG)	B075-B-NPT
		1" BSP (AG)	B100-B-BSP
		1 1/4" NPT (AG)	B125-B-NPT
		1 1/2" BSP (AG)	B150-B-BSP
		2" BSP (AG)	B200-B-BSP
		3" NPT (AG)	B300-B-NPT
		3" BSP (AG)	B300-B-BSP
	Mutterteil mit Schlauchtülle gerade Ausführung	1/2"	B050-C
		3/4"	B075-C
		1"	B100-C
		1 1/4"	B125-C
		1 1/2"	B150-C
		2"	B200-C
		3"	B300-C
	ditto als 90°-Bogen	1 1/2"	B150-C 90°
	2"	B200-C 90°	
	Blindkupplung Vatterteil	1/2"	B050-PL
		3/4"	B075-PL
		1"	B100-PL
		1 1/4"	B125-PL
		1 1/2"	B150-PL
		2"	B200-PL
		3"	B300-PL
	Blindkupplung Mutterteil	1/2"	B050-CAP
		3/4"	B075-CAP
		1"	B100-CAP
		1 1/4"	B125-CAP
		1 1/2"	B150-CAP
		2"	B200-CAP
		3"	B300-CAP
	Ersatzdichtung für FIXLOC Schnellkupplungssystem EPDM	1/2"	B075-G
		3/4"	B075-G
		1"	B100-G
		1 1/4"	B100-G
		1 1/2"	B150-G
		2"	B200-G
		3"	B300-G

Hinweis

Folgende Typen sind kupplungsseitig kompatibel: 125 (1 1/4") mit 100 (1") sowie 75 (3/4") mit 50 (1/2").
Gewindelehre siehe Seite 15.