


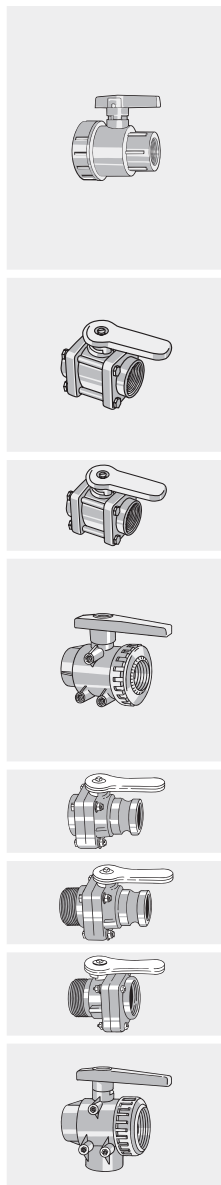



## Pumpen



Beschreibung	Anschluss	Bestell-Nr.
Pumpe PB 200 mit Fußgestell (ohne Motor)	2" (IG)	095.016.00.07.82
Pumpe PB 200 mit Drehstrommotor	2" BSP (IG)	095.016.00.08.02
Pumpe PB 200 mit Hydraulikmotor	2" BSP (IG)	095.016.00.08.01
Pumpe PB 200 mit Benzinmotor	2" (IG)	095.016.00.07.81
Pumpe PB 300 mit Fußgestell (ohne Motor)	3" BSP (IG)	095.009.00.12.21
Pumpe PB 300 mit Drehstrommotor	3" BSP (IG)	095.009.00.12.20
Pumpe PB 300 mit Hydraulikmotor	3" BSP (IG)	095.009.00.12.22

## Kugelhähne



Typ/Anschlussgewinde	Maximaldruck [bar]	Bestell-Nr.
<b>2-Wege-Hahn mit NPT-Gewinde</b>		
1/2" NPT (IG)	7	BUV050FP
3/4" NPT (IG)	7	BUV075FP
1" NPT (IG)	7	BUV100FP
1 1/4" NPT (IG)	7	BUV125FP
1 1/2" NPT (IG)	7	BUV150FP
2" NPT (IG)	7	BUV200FP
<b>2-Wege-Hahn mit NPT-Gewinde</b>		
1/2" NPT (IG)	10	BV050
3/4" NPT (IG)	10	BV075
1" NPT (IG)	10	BV100
1 1/2" NPT (IG)	10	BV150
2" NPT (IG)	10	BV200
<b>2-Wege-Hahn mit BSP-Gewinde</b>		
3" BSP (IG)	7	BV300-BSP
3" BSP (IG)	7	BV300FP-BSP
<b>2-Wege-Hahn mit G-Gewinde</b>		
G 1/2 (IG)	16	A454.132.00.00.00
G 3/4 (IG)	16	A454.133.00.00.00
G 1 (IG)	16	A454.134.00.00.00
G 1 1/4 (IG)	10	A454.135.00.00.00
G 1 1/2 (IG)	10	A454.136.00.00.00
G 2 (IG)	10	A454.137.00.00.00
2-Wege-Hahn mit 2"-FIXLOC Varterteil und 2" NPT (IG)	7	BVSF200
2-Wege-Hahn mit 2"-FIXLOC Varterteil und 2" NPT (AG)	7	BVSFMT200
2-Wege-Hahn mit 2" NPT (AG) und 2" (IG)	7	BVSMT200
<b>3-Wege-Hahn G-Gewinde</b>		
G 1 (IG)	16	A454.234.00.00.00
G 1 1/4 (IG)	10	A454.235.00.00.00
G 1 1/2 (IG)	10	A454.236.00.00.00
G 2 (IG)	10	A454.237.00.00.00

(AG) = Außengewinde / (IG) = Innengewinde

