

Mini-Mehrkanal-Rundstrahldüsen für Luft

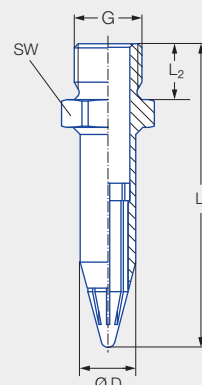
Baureihe 600.388.30

Eigenschaften:

- Kraftvoller, punktförmiger Luftstrahl für große Abstände
- Kompakte Bauform
- Niedriger Geräuschpegel
- Geringer Luftverbrauch
- Speziell für schwer zugängliche Stellen

Anwendungen:

- Zielgerichtetes Ab- und Ausblasen (z. B. in Verbindung mit einer Druckluftpistole)



Baureihe 600.388.30

Kostenersparnis und Lärmsenkung



Kostenersparnis

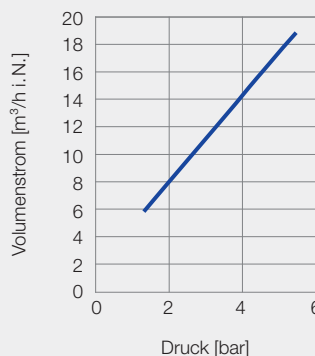
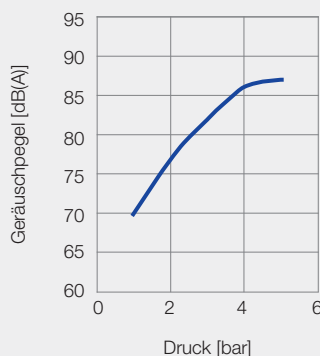
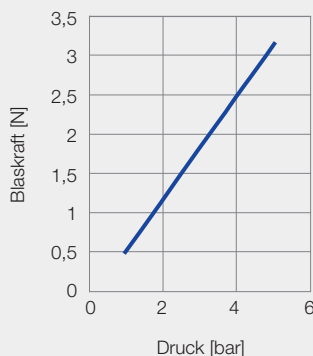
7%



Lärmsenkung

8%

Technische Daten



Anschluss	G	Abmessungen [mm]				Gewicht [g]
		L ₁	L ₂	Ø D	SW	
AA	G 1/8 A ISO 228	43,5	8,0	8,0	12	12,0
BA	1/8 NPT	44,0	6,7	8,0	12	12,0
HG	M12 x 1,25	43,5	8,0	8,0	17	20,0

Bestell-Nr.				
Type	Mat.-Nr.	Anschluss		
	Messing, POM	G 1/8 A ISO 228	1/8 NPT	M12 x 1,25
600.388.30	●	AA	BA	HG

Bestell- Type + Anschluss = Bestell-Nr.
beispiel: 600.388.30 + AA = 600.388.30.AA



Montagezubehör finden Sie im Kapitel 9 „Zubehör“.

