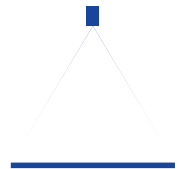


# Mehrkanal-Flachstrahldüsen für Luft Whisperblast, Kunststoffausführung Baureihe 600.484.56

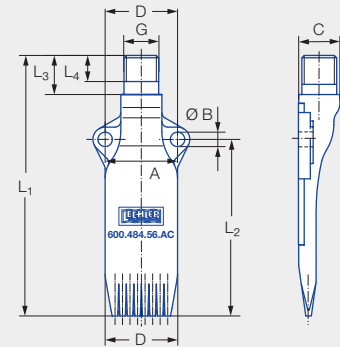


## Eigenschaften:

- Kompakter, kräftiger Luftstrahl
- Niedriger Geräuschpegel (auch bei höheren Drücken)
- Schmale Bauform

## Anwendungen:

- Ab- und Ausblasen
- Reinigen
- Trocknen
- Kühlen
- Transportieren




Baureihe 600.484.56

<sup>1</sup> Erfüllt die OSHA-Vorgaben in Bezug auf den Geräuschpegel.


## Kostenersparnis und Lärmsenkung



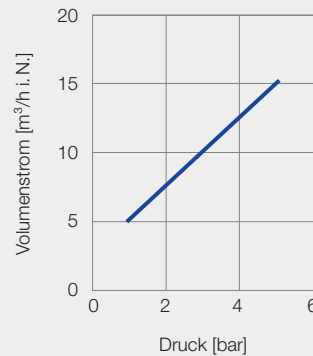
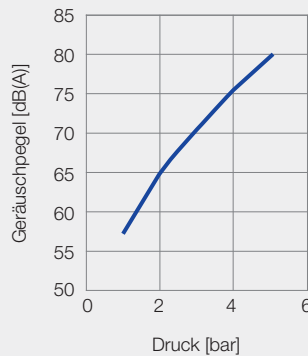
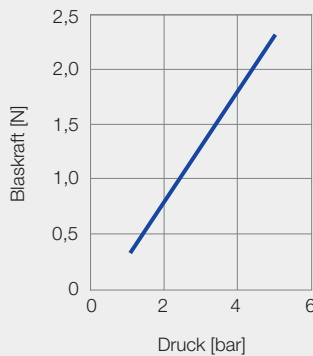
Kostenersparnis



Lärmsenkung



## Technische Daten



Anschluss	G	Abmessungen [mm]								Gewicht [g]
		A	C	D	L <sub>1</sub>	L <sub>2</sub>	L <sub>3</sub>	L <sub>4</sub>	Ø B	
<b>AC</b>	G 1/4 A ISO 228	25,0	14,2	25,0	90,0	61,0	13,5	9,0	5,0	16,0
<b>BC</b>	1/4 NPT	25,0	14,2	25,0	90,0	61,0	13,5	9,0	5,0	16,0
<b>HG</b>	M12 x 1,25	25,0	14,2	25,0	90,0	61,0	13,5	9,0	5,0	16,0
<b>00</b>	Schnellverschlusskuppelung NW 5	25,0	14,2	25,0	90,0	61,0	13,5	-	5,0	16,0

Bestell-Nr.					
Type	Mat.-Nr.	Anschluss			
	56	G 1/4 A ISO 228	1/4 NPT	M12 x 1,25	Schnellverschlusskuppelung NW 5
POM					
<b>600.484</b>	●	<b>AC</b>	<b>BC</b>	<b>HG</b>	<b>00</b>

Bestell- Type + Material-Nr. + Anschluss = Bestell-Nr.  
beispiel: 600.484 + 56 + AC = 600.484.56.AC



Montagezubehör finden Sie im Kapitel 9 „Zubehör“.

